

# MÚZEUMPEDAGÓGIAI FOGLALKOZÁSOK

## ÓVODÁSOKNAK

### A SZÓRAKATÉNUSZ JÁTÉKMÚZEUM ÉS MŰHELYBEN



szóraténusz  
játékmúzeum  
és műhely

**KKJM**  
Kecskeméti  
Katona József Múzeum

# ★ INFORMÁCIÓ ÉS BEJELENTKEZÉS

**DIÁK BELÉPŐJEGY:** **600,-/fő**  
*(Óvodások számára a múzeumi óra jegyével  
az állandó kiállítások egésze látogatható)*

**A MÚZEUMPEDAGÓGIAI  
FOGLALKOZÁS:** **belépőjegy + 600,-/fő**

★ **KÉZMŰVES FOGLALKOZÁS** **belépőjegy + 600,-/fő**

**SZÓRAKA CSOPORTOS BÉRLET** **1.500 Ft/fő/3 alkalom**  
*(Kecskeméti iskolai és óvodai csoportok számára)*

## **Jelentkezés és bővebb információ:**

telefon: 76/481 469

e-mail: [muzeumesmuhely@szorakatenusz.hu](mailto:muzeumesmuhely@szorakatenusz.hu)

Felhívjuk szíves figyelmüket, hogy csak nyitvatartási időben,  
keddtől-péntekig tudunk csoportot fogadni!

★ A múzeum műhelyében készült agyagmunkák kiégetése benne  
van a foglalkozás árában, de a kész munkák elvitelét egyénileg  
kell megoldaniuk.

# TARTALOMJEGYZÉK

Süni és barátai – Agyag figurák készítése .....	4
Babaszoba edénykéi – Agyag marokedényke készítése .....	6
Szélcsengő hangjai – Agyagból síkfigurák készítése .....	8
Édesanyámnak emlékül – Agyagból medál, érme nyomhagyással díszítve.....	10
Képek a falra – Agyag plakett karcollással és földfestékekkel díszítve .....	12
Sík karácsonyfadíszek agyagból .....	14
Naphívogató – Papírnapocska készítés.....	16
Papírajátékok – Álarc .....	18
<b>Széllel bélelt játékok</b>	
Kölyöksárkány készítés .....	20
Papírpropeller .....	22
Posta játék – Képeslap készítés nyomdázással .....	24
Kör, kör ki játszik – Pörgettyű készítés .....	26
Karácsonyi készülődés – Mézeskalácssütés.....	28
<b>Makika Játékszája –</b>	
Játékos tárlatvezetés óvodásoknak .....	30



## SÜNI ÉS BARÁTAI AGYAG FIGURÁK KÉSZÍTÉSE



**MÚZEUMI FOGLALKOZTATÁSI FORMA:** Múzeumpedagógiai és kézműves foglalkozás

**TARTALOM:** Játék mackó, csipegető csibe, kakas úrfi, süni sok-sok barátja itt látható a kiállításban, kiket együtt felfedezhetnek a gyerekek. A kézműves foglalkozás közben az óvodások megismerkednek az agyag tulajdonságaival, felhasználási területeivel és kezükbe adott agyagból különféle állatformák szülehetnek.



4



4-6

**AJÁNLOTT KOROSZTÁLY:** 5 éves kor felett



**AJÁNLOTT LÉTSZÁM:** min. 6 - max. 25 fő



**IDŐTARTAM:** 30-60 perc




**KULCSSZAVAK:** #Agyagozás #kreativitás  
#kézművesség #állatfigurák



**KIEMELT FEJLESZTÉSI TERÜLET:** Finommotorika, kézügyesség, tudásszerző képesség



**KREATÍV:** kézműves foglalkozás



5

## BABASZOBA EDÉNYKÉI AGYAG MAROKEDÉNYKE KÉSZÍTÉSE



**MÚZEUMI FOGLALKOZTATÁSI FORMA:** Múzeumpedagógiai és kézműves foglalkozás

**TARTALOM:** Micike vendégeket vár! Hol vannak a kistányérok és a virágos csésze? Mindenre választ kapnak a gyerekek a kiállításban. A múzeum műhelyében pedig elkészítik a gyerek a saját kis edénykéiket, melyet még földfestékekkel is díszíthetnek.

**4-6** AJÁNLOTT KOROSZTÁLY: 5 éves kor felett

**2** AJÁNLOTT LÉTSZÁM: min. 6 - max. 25 fő

**🕒** IDŐTARTAM: 30-60 perc

**#** KULCSSZAVAK: #Agyagozás #kreativitás  
#kézművesség #játékedények

**🧠** KIEMELT FEJLESZTÉSI TERÜLET: Finommotorika, kézügyesség, tudásszerző képesség

**✂️** KREATÍV: kézműves foglalkozás



## SZÉLCSENGŐ HANGJAI AGYAGBÓL SÍKFIGURÁK KÉSZÍTÉSE



**MÚZEUMI FOGLALKOZTATÁSI FORMA:** Múzeumpedagógiai és kézműves foglalkozás

**TARTALOM:** Változatos hangkeltő játékokat ismernek meg a gyerekek a kiállításban, a kézműves műhelyben pedig, agyaglapból különböző formákat kiszaggatva szélcsengőt készíthetnek, amit a végén színes földfestékekkel is díszítenek.  
Választható formák: madár, hal, virág, csillag, szív, pillangó.

4-6

**AJÁNLOTT KOROSZTÁLY:** 5 éves kor felett



**AJÁNLOTT LÉTSZÁM:** min. 6 - max. 25 fő



**IDŐTARTAM:** 30-60 perc



**KULCSSZAVAK:** #Agyagozás #kreativitás  
#kézművesség #hangkeltő eszközök



**KIEMELT FEJLESZTÉSI TERÜLET:** Finommotorika, kézügyesség, tudásszerző képesség, zenei befogadói kompetencia




**KREATÍV:** kézműves foglalkozás







## ÉDESANYÁMNAK EMLÉKÜL AGYACBÓL MEDÁL, ÉRME NYOMHAGYÁSSAL DÍSZÍTVE



**MÚZEUMI FOGLALKOZTATÁSI FORMA:** Múzeumpedagógiai és kézműves foglalkozás

**TARTALOM:** A gyerekek megismerkednek az agyag tulajdonságaival, felhasználási területeivel. A kezükbe adott agyaggolyókból korongokat formáznak és különféle rajzolatú pecsételőket használva díszítik a medálokat, majd földfestékkel még egyedi tehetik munkájukat.



10



4-6

**AJÁNLOTT KOROSZTÁLY:** 5 éves kor felett



**AJÁNLOTT LÉTSZÁM:** min. 6 - max. 25 fő



**IDŐTARTAM:** 30-60 perc




**KULCSSZAVAK:** #Agyagozás #kreativitás  
#kézművesség #anyák napja #medál



**KIEMELT FEJLESZTÉSI TERÜLET:** Finommotorika, kézügyesség, tudásszerző képesség



**KREATÍV:** kézműves foglalkozás



11



## KÉPEK A FALRA

### AGYAG PLAKETT KARCOLÁSSAL ÉS FÖLDFESTÉKKEL DÍSZÍTVE



**MÚZEUMI FOGLALKOZTATÁSI FORMA:** Múzeumpedagógiai és kézműves foglalkozás

**TARTALOM:** Mi az a dísz tárgy? Mi a használati tárgy? A kiállításban látható babaszobák segítségével beszélgetünk a gyerekekkel erről a témáról.

A játékos feladatok után a kézműves műhelyben a gyerekek elkészítik agyaglapból kivágott, karcolással és festéssel díszített saját fantáziaképeiket.

4-6

**AJÁNLOTT KOROSZTÁLY:** 5 éves kor felett



**AJÁNLOTT LÉTSZÁM:** min. 6 - max. 25 fő



**IDŐTARTAM:** 30-60 perc



**KULCSSZAVAK:** #Agyagozás #kreativitás #kézművesség #anyák napja #plakett



**KIEMELT FEJLESZTÉSI TERÜLET:** Finommotorika, kézügyesség, tudásszerző képesség



**KREATÍV:** kézműves foglalkozás





## SÍK KARÁCSONYFADÍSZEK AGYAGBÓL



**MÚZEUMI FOGLALKOZTATÁSI FORMA:** Múzeumpedagógiai és kézműves foglalkozás

**TARTALOM:** Játékos tárlatvezetésen a gyerekek a karácsonyhoz kapcsolható szokásokat ismerhetik meg. A kézműves műhelyben beszélgetünk az agyag tulajdonságairól, felhasználási területeiről. A kezükbe adott agyagból régi csipkék lenyomatának díszítésével, különféle formákat szaggathatnak ki (szív, csillag, fenyő), majd földfestékkel is díszíthetik a munkájukat. Karácsonyi ajándéknak is ajánljuk.



14



4-6

**AJÁNLOTT KOROSZTÁLY:** 5 éves kor felett



**AJÁNLOTT LÉTSZÁM:** min. 6 - max. 25 fő



**IDŐTARTAM:** 30-60 perc



**KULCSSZAVAK:** #agyagozás #kreativitás #kézművesség #karácsonyfa dísz




**KIEMELT FEJLESZTÉSI TERÜLET:** Finommotorika, kézügyesség, tudásszerző képesség



**KREATÍV:** kézműves foglalkozás



**IGÉNYELHETŐ:** November-december



15





## NAPHÍVOGATÓ PAPÍRNAPOCSKA KÉSZÍTÉS



**MÚZEUMI FOGLALKOZTATÁSI FORMA:** Múzeumpedagógiai és kézműves foglalkozás

**TARTALOM:** Dallal és esőbottal színesített foglalkozáson napábrázolásokat keresünk a kiállításban a gyerekek bevonásával. Az egyszerű papírnapocska sablon segítségével készül, melyet a gyerekek egyedileg, színes papírok ráragasztásával és színezéssel díszítenek. Az elkészült napocskákat egy hurkapálcára rögzítjük.



16



4-6

**AJÁNLOTT KOROSZTÁLY:** 5 éves kor felett



**AJÁNLOTT LÉTSZÁM:** min. 6 - max. 25 fő



**IDŐTARTAM:** 30-60 perc




**KULCSSZAVAK:** #ének #kreativitás #kézművesség #napmotívum #papírajáték



**KIEMELT FEJLESZTÉSI TERÜLET:** Finommotorika, kézügyesség, tudásszerző képesség, zenei befogadói kompetencia



**KREATÍV:** kézműves foglalkozás, közös zenélés, dal



17



## PAPÍRJÁTÉKOK ÁLARC



**MÚZEUMI FOGLALKOZTATÁSI FORMA:** Múzeumpedagógiai és kézműves foglalkozás

**TARTALOM:** Az álarc elrejtí és megváltoztatja a viselőjét. Főként farsang idején öltünk magunkra álarcot, maszkot. Régen ez volt az utolsó alkalom a szórakozásra. Beszélgetünk a farsang jellegzetes ételéről és a farsangi szokásokról. A műhelyben farsangi álarcot készítenek a gyerekek papírból, melyet színes ceruzával, filctollal és színes papírkivágásokkal díszítenek.



18



4-6

**AJÁNLOTT KOROSZTÁLY:** 5 éves kor felett



**AJÁNLOTT LÉTSZÁM:** min. 6 - max. 25 fő



**IDŐTARTAM:** 30-60 perc



**KULCSSZAVAK:** #papír álarc #kreativitás #kézművesség




**KIEMELT FEJLESZTÉSI TERÜLET:** Finommotorika, kézügyesség, tudásszerző képesség



**KREATÍV:** Kézműves foglalkozás



**IGÉNYELHETŐ:** Január-február



19



## SZÉLLEL BÉLELT JÁTÉKOK KÖLYÖKSÁRKÁNY KÉSZÍTÉS



**MÚZEUMI FOGLALKOZTATÁSI FORMA:** Múzeumpedagógiai és kézműves foglalkozás

**TARTALOM:** A Szórákaténusz Játékmúzeum kiállításában szereplő japán sárkány kapcsán mesélünk a gyerekeknek a sárkányozás történetéről.

A kölyöksárkányt a nagyobb gyerekek készítették a kicsiknek régen. A sárkányok sablon segítségével készülnek papírból, kivágással, díszítésük filctollal, ceruzával történik. A sárkány farka krepp-papír szalag, az eresztő zsinór pedig horgolócérna vagy felvető fonal.



20



4-6

**AJÁNLOTT KOROSZTÁLY:** 5 éves kor felett



**AJÁNLOTT LÉTSZÁM:** min. 6 - max. 25 fő



**IDŐTARTAM:** 30-60 perc




**KULCSSZAVAK:** #kreativitás #kézművesség #papírsárkány



**KIEMELT FEJLESZTÉSI TERÜLET:** Finommotorika, kézügyesség, tudásszerző képesség




**KREATÍV:** Kézműves foglalkozás



21



## SZÉLLEL BÉLELT JÁTÉKOK PAPÍRPROPELLER



**MÚZEUMI FOGLALKOZTATÁSI FORMA:** Múzeumpedagógiai és kézműves foglalkozás

**TARTALOM:** A forgó mozgást végző egyszerű játékok nagy kedvencei a gyerekeknek. Hasonmás játékokat figyelhetnek meg működés közben, majd a kiállításban ilyen játékokat fedezhetnek fel a gyerekek. A műhelyben egyedi díszítésű papírpropellert készítenek, melyeket a Szórákaténusz körgalériájáról ki is próbálhatnak.



4-6

**AJÁNLOTT KOROSZTÁLY:** 5 éves kor felett



**AJÁNLOTT LÉTSZÁM:** min. 6 - max. 25 fő



**IDŐTARTAM:** 30-60 perc




**KULCSSZAVAK:** #kreativitás #kézművesség #propeller



**KIEMELT FEJLESZTÉSI TERÜLET:** Finommotorika, kézügyesség, tudásszerző képesség



**KREATÍV:** Kézműves foglalkozás





## POSTA JÁTÉK KÉPESLAP KÉSZÍTÉS NYOMDÁZÁSSAL



**MÚZEUMI FOGLALKOZTATÁSI FORMA:** Múzeumpedagógiai és kézműves foglalkozás

**TARTALOM:** A Szórákaténusz Játékmúzeum gyűjteményében található játékok alapján készültek egyedi nyomdáink. A gyerekek kipróbálhatják egy próbapapíron a nyomdákat, majd a számukra legkedvesebbet egy szintén egyedi tervezésű képeslap aljára nyomdázhatják. A kész képeslapot színes ceruzával színezhetik ki.

**4-6** AJÁNLOTT KOROSZTÁLY: 5 éves kor felett

**2** AJÁNLOTT LÉTSZÁM: min. 6 - max. 25 fő

**🕒** IDŐTARTAM: 30-60 perc

**#** KULCSSZAVAK: #kreativitás #kézművesség #nyomda

**🎯** KIEMELT FEJLESZTÉSI TERÜLET: Finommotorika, kézügyesség, tudásszerző képesség

**✂️** KREATÍV: Kézműves foglalkozás



## KÖR, KÖR KI JÁTSZIK PÖRGETTYŰ KÉSZÍTÉS



**MÚZEUMI FOGLALKOZTATÁSI FORMA:** Múzeumpedagógiai és kézműves foglalkozás

**TARTALOM:** A pörgettyű legrégebbi játékaink egyike, az ókori egyiptomi és görög gyerekek is játszottak már vele. Az általunk előkészített és kivágott kerek formákat díszítik ki a gyerekek alkoholos filctollal, majd a pörgettyű középbbe helyezik a megcsiszolt hurkapálca darabokat és kezdődhet is a játék, kinek forog tovább a pörgettyűje.



26



**4-6** **AJÁNLOTT KOROSZTÁLY:** 5 éves kor felett


**AJÁNLOTT LÉTSZÁM:** min. 6 - max. 25 fő

**IDŐTARTAM:** 30-60 perc

**#** **KULCSSZAVAK:** #kreativitás #kézművesség #pörgettyű

**KIEMELT FEJLESZTÉSI TERÜLET:** Finommotorika, kézügyesség, tudásszerző képesség

**KREATÍV:** Kézműves foglalkozás



27



## KARÁCSONYI KÉSZÜLŐDÉS MÉZESKALÁCSÜTÉS



**MÚZEUMI FOGLALKOZTATÁSI FORMA:** Múzeumpedagógiai és kézműves foglalkozás

**TARTALOM:** Játékos tárlatvezetésen a gyerekek a karácsonyhoz kapcsolható szokásokat ismerhetik meg a kiállításban található betlehemek kapcsán.

A kézműves műhelyben magvakkal díszített mézeskalácsokat készítenek a résztvevők. Míg a sütemények kisülnek, a gyermekek megtekinthetik játékkiállításunkat. A foglalkozás végén kis lakomát rendezünk, megkóstoljuk a frissen sült finomságokat.

4-6

**AJÁNLOTT KOROSZTÁLY:** 5 éves kor felett



**AJÁNLOTT LÉTSZÁM:** min. 6 - max. 25 fő



**IDŐTARTAM:** 30-60 perc



**KULCSSZAVAK:** #kreativitás #kézművesség #mézeskalács #sütés #karácsony




**KIEMELT FEJLESZTÉSI TERÜLET:** Finommotorika, kézügyesség, tudásszerző képesség




**KREATÍV:** Kézműves foglalkozás




**IGÉNYELHETŐ:** November-december



28



29





## MAKIKÁ JÁTÉKORSZÁGA

### JÁTÉKOS TÁRLATVEZETÉS ÓVODÁSOKNAK



**MÚZEUMI FOGLALKOZTATÁSI FORMA:** Múzeumpedagógiai és kézműves foglalkozás

**TARTALOM:** Játékos feladatok segítségével fedezik fel közösen a kiállítás rejtett kincseit, miközben megismerkednek régi korok játékaival, régen élt gyermekek világával. A kézműves műhelyben a kiállítás nyomán készült kiszínezők várják a gyermekeket.



30



4-6

**AJÁNLOTT KOROSZTÁLY:** 5 éves kor felett



**AJÁNLOTT LÉTSZÁM:** min. 6 - max. 25 fő



**IDŐTARTAM:** 30-60 perc




**KULCSSZAVAK:** #kreativitás #kézművesség  
#színező #régi játékok



**KIEMELT FEJLESZTÉSI TERÜLET:** Képzelőerő, kézügyesség, tudásszerző képesség



**KREATÍV:** Kézműves foglalkozás



31