

MÚZEUMPEDAGÓGIAI FOGLALKOZÁSOK

ALSÓ TAGOZATOSOKNAK

A SZÓRAKATÉNUSZ JÁTÉKMÚZEUM ÉS MŰHELYBEN



szóraténusz
játékmúzeum
és műhely

KKJM
Kecskeméti
Katona József Múzeum

INFORMÁCIÓ ÉS BEJELENTKEZÉS

DIÁK BELÉPŐJEGY: 600,-/fő

A MÚZEUMPEDAGÓGIAI
FOGLALKOZÁS: belépőjegy + 600,-/fő

KÉZMŰVES FOGLALKOZÁS belépőjegy + 600,-/fő

★ SZÓRAKA CSOPORTOS BÉRLET 1.500 Ft/fő/3 alkalom
(Kecskeméti iskolai és óvodai csoportok számára)

Jelentkezés és bővebb információ:

telefon: 76/481 469

e-mail: muzeumesmuhely@szorakatenusz.hu

Felhívjuk szíves figyelmüket, hogy csak nyitvatartási időben,
keddtől-péntekig tudunk csoportot fogadni!

★ A múzeum műhelyében készült agyagmunkák kiégetése benne
van a foglalkozás árában, de a kész munkák elvitelét egyénileg
kell megoldaniuk.

TARTALOMJEGYZÉK

Süni és barátai – Agyag figurák készítése	6
Babaszoba edénykéi – Agyag marokedényke készítése	8
Szélcsengő hangjai – Agyagból síkfigurák készítése	10
Édesanyámnak emlékül – Agyagból medál, érme nyomhagyással díszítve.....	12
Képek a falra – Agyag plakett karcolással és földfestékekkel díszítve	14
★ Mackó tánc – Mozgatható végtagú sík maci készítése agyagból	16
Ünnepi készülődés – Sík karácsonyfadíszek agyagból	18
Széllel bélelt játékok – Papírsárkány	20
Papírajátékok – Papír hintaló.....	22
Mackó tánc – Maci ujjbáb papírból	24
Papírajátékok	
Papír paprikajancsi	26
Papír ajándék táska	28
Álarc.....	30
Széllel bélelt játékok	
Papírpropeller.....	32
Papír halacskás szélzsák	34




TARTALOMJEGYZÉK

Posta játék – Képeslap készítés nyomdázással	36
Mi fán terem a kasírozás – Kasírozott síkformák: madár, tulipán, levél, csillag, szív, fenyő	38
Kör, kör ki játszik – Pörgettyű készítés	40
TEXTILJÁTÉK – Batikterítők kötözött technikával	42
★ Szó, fon, nem takács – Karkötő készítés hétszínvirág fonással	44
Gyere velünk a fonóba – Sodrás	46
Olvasni jó – Könyvjelző filcből	48
Öltögető – Filc figura varrása - nap, szív	50

TARTALOMJEGYZÉK

Gyapjúvarázs	
Nemezlabda készítés	52
Nemztulipán Édesanyámnak	54
Karácsonyi készülődés – Mézeskalácssütés	56
Játékos tárlatvezetés	58
Játék a múzeumban – Ki ette meg a tortát?	60
Jumbó és barátai – Lemezjátékok a Szórákaténuszban	62



SÜNI ÉS BARÁTAI AGYAG FIGURÁK KÉSZÍTÉSE



MÚZEUMI FOGLALKOZTATÁSI FORMA: Múzeumpedagógiai és kézműves foglalkozás

TARTALOM: Játék mackó, csipegető csibe, kakas úrfi, süni sok-sok barátja itt látható a kiállításban, kiket együtt felfedezhetnek a gyerekek. A kézműves foglalkozás közben a gyerekek megismerkednek az agyag tulajdonságaival, felhasználási területeivel és kezükbe adott agyagból különféle állatformák, süni, csiga, teknős, madár, bárány, malac, cica, maci szülehetnek.



6



4-6 AJÁNLOTT KOROSZTÁLY: 6 éves kor felett

AJÁNLOTT LÉTSZÁM: min. 6 - max. 25 fő


IDŐTARTAM: 45-60 perc

KULCSSZAVAK: #agyagozás #kreativitás
#kézművesség #állatfigurák

KOMPETENCIÁK: Finommotorika, kézügyesség,
tudásszerző képesség

KAPCSOLÓDÓ TANTÁRGYAK: Környezetismeret,
technika és tervezés

KREATÍV: Kézműves foglalkozás



7



BABASZOBA EDÉNYKÉI AGYAG MAROKEDÉNYKE KÉSZÍTÉSE



MÚZEUMI FOGLALKOZTATÁSI FORMA: Múzeumpedagógiai és kézműves foglalkozás

TARTALOM: Micike vendégeket vár! Hol vannak a kistányér-
ok és a virágos csésze? Mindenre választ kapnak a gyerekek
a kiállításban. A múzeum műhelyében pedig elkészítik a gyerek
a saját kis edénykéiket, melyet még földfestékekkel is díszíthetnek.



8



4-6

AJÁNLOTT KOROSZTÁLY: 6 éves kor felett



AJÁNLOTT LÉTSZÁM: min. 6 - max. 25 fő



IDŐTARTAM: 45-60 perc



KULCSSZAVAK: #agyagozás #kreativitás
#kézművesség #marokedény




KOMPETENCIÁK: Finommotorika, kézügyesség,
tudásszerző képesség



KAPCSOLÓDÓ TANTÁRGYAK: Környezetismeret,
technika és tervezés



KREATÍV: Kézműves foglalkozás



9

SZÉLCSENGŐ HANGJAI AGYAGBÓL SÍKFIGURÁK KÉSZÍTÉSE



MÚZEUMI FOGLALKOZTATÁSI FORMA: Múzeumpedagógiai és kézműves foglalkozás

TARTALOM: Változatos hangkeltő játékokat ismernek meg a gyerekek a gyűjteményből. A múzeum műhelyében pedig, agyaglapból különböző formákat kivágva madaras, faleveles, halas, pillangós, tulipános, tojásos, csillagos, szélcsengőt készíthetnek a gyerekek, amit a végén színes földfestékkel is díszítenek.



10



4-6 **AJÁNLOTT KOROSZTÁLY:** 6 éves kor felett

AJÁNLOTT LÉTSZÁM: min. 6 - max. 25 fő


IDŐTARTAM: 45-60 perc

**KULCSSZAVAK:** #agyagozás #kreativitás
#kézművesség #szélcsengő

KOMPETENCIÁK: Finommotorika, kézügyesség, tudásszerző képesség

KAPCSOLÓDÓ TANTÁRGYAK: Környezetismeret, technika és tervezés

KREATÍV: Kézműves foglalkozás, közös zenélés



11

ÉDESANYÁMNAK EMLÉKÜL
AGYAGBÓL MEDÁL, ÉRME NYOMHAGYÁSSAL DÍSZÍTVE



MÚZEUMI FOGLALKOZTATÁSI FORMA: Múzeumpedagógiai és kézműves foglalkozás

TARTALOM: A gyerekek megismerkednek az agyag tulajdonságaival, felhasználási területeivel. A kiállításban játékos tárlatvezetés során agyagból készült tárgyakat kereshetnek. A kézműves műhelyben kezükbe adott agyagból régi csipkék lenyomatának használatával, különféle formákat kivágva, (szív, madár, virág) majd földfestékekkel díszítve tehetik egyedibbé munkájukat, mely lehet anyák napi ajándék is.



12



4-6 AJÁNLOTT KOROSZTÁLY: 6 éves kor felett

AJÁNLOTT LÉTSZÁM: min. 6 - max. 25 fő


IDŐTARTAM: 45-60 perc

KULCSSZAVAK: #agyagozás #kreativitás
#kézművesség #medál #anyák napja

KOMPETENCIÁK: Finommotorika, kézügyesség,
tudásszerző képesség

KAPCSOLÓDÓ TANTÁRGYAK: Környezetismeret,
technika és tervezés

KREATÍV: Kézműves foglalkozás



13



KÉPEK A FALRA

AGYAG PLAKETT KARCOLÁSSAL ÉS FÖLDFESTÉKKEL DÍSZÍTVE



MÚZEUMI FOGLALKOZTATÁSI FORMA: Múzeumpedagógiai és kézműves foglalkozás

TARTALOM: Mi az a dísz tárgy? Mi a használati tárgy? A kiállításban látható babaszobák segítségével beszélgetünk a gyerekekkel erről a témáról.

A játékos feladatok után a kézműves műhelyben a gyerekek elkészítik agyaglapból kivágott, karcolással és festéssel díszített saját fantáziaképeiket. Anyák napjára is ajánljuk.



14



4-6

AJÁNLOTT KOROSZTÁLY: 6 éves kor felett



AJÁNLOTT LÉTSZÁM: min. 6 - max. 25 fő



IDŐTARTAM: 45-60 perc



KULCSSZAVAK: #agyagozás #kreativitás
#kézművesség #plakett #anyák napja




KOMPETENCIÁK: Finommotorika, kézügyesség, tudásszerző képesség



KAPCSOLÓDÓ TANTÁRGYAK: Környezetismeret, technika és tervezés



KREATÍV: Kézműves foglalkozás



15



MACKÓ TÁNC

MOZGATHATÓ VÉGTAGÚ SÍK MACI KÉSZÍTÉSE AGYAGBÓL



MÚZEUMI FOGLALKOZTATÁSI FORMA: Múzeumpedagógiai és kézműves foglalkozás

TARTALOM: A plüssmackó világhódító útja a XX. sz. elején kezdődött, 1902-ben Margarete Steiff játékkészítő műhelyében megalkotta az első mackót. Szórakatószáz Játékmúzeum kiállításában lévő mackók is arra várnak, hogy megismerhessék a gyerekek az ő történeteiket! A múzeum műhelyében minden gyermek elkészítheti agyaglapból a maga egyedi kis mackóját.



16



4-6 AJÁNLOTT KOROSZTÁLY: 6 éves kor felett

AJÁNLOTT LÉTSZÁM: min. 6 - max. 25 fő


IDŐTARTAM: 45-60 perc

KULCSSZAVAK: #agyagozás #kreativitás #kézművesség #maci

KOMPETENCIÁK: Finommotorika, kézügyesség, tudásszerző képesség

KAPCSOLÓDÓ TANTÁRGYAK: Környezetismeret, technika és tervezés

KREATÍV: Kézműves foglalkozás



17

ÜNNEPI KÉSZÜLŐDÉS SÍK KARÁCSONYFADÍSZEK AGYAGBÓL



MÚZEUMI FOGLALKOZTATÁSI FORMA: Múzeumpedagógiai és kézműves foglalkozás

TARTALOM: Játékos tárlatvezetésen a gyerekek a karácsonyhoz kapcsolható szokásokat ismerhetik meg. A kézműves műhelyben beszélgetünk az agyag tulajdonságairól, felhasználási területeiről. A kezükbe adott agyagból régi csipkék lenyomatának díszítésével, különféle formákat vághatnak ki (szív, csillag, fenyő, angyal), majd földfestékkel is díszíthetik a munkájukat. Karácsonyi ajándéknak is ajánljuk.



4-6 AJÁNLOTT KOROSZTÁLY: 6 éves kor felett

AJÁNLOTT LÉTSZÁM: min. 6 - max. 25 fő

IDŐTARTAM: 45-60 perc


KULCSSZAVAK: #agyagozás #kreativitás #kézművesség #karácsonyfa dísz

KOMPETENCIÁK: Finommotorika, kézügyesség, tudásszerző képesség

KAPCSOLÓDÓ TANTÁRGYAK: Környezetismeret, technika és tervezés

KREATÍV: Kézműves foglalkozás

IGÉNYELHETŐ: November-december





SZÉLLEL BÉLELT JÁTÉKOK PAPÍRSÁRKÁNY



MÚZEUMI FOGLALKOZTATÁSI FORMA: Múzeumpedagógiai és kézműves foglalkozás

TARTALOM: A Szórakaténusz Játékmúzeum kiállításában szereplő japán sárkány kapcsán mesélünk a gyerekeknek a sárkányozás történetéről.

A foglalkozáson egy nagyon jól repülő papírsárkányt tanulnak meg elkészíteni a gyerekek. Maguk készítik el a vázrendszerét és a díszítését festéssel, így mindenki egy különleges egyedi sárkányt vihet haza.



20



4-6

AJÁNLOTT KOROSZTÁLY: 6 éves kor felett



AJÁNLOTT LÉTSZÁM: min. 6 - max. 25 fő



IDŐTARTAM: 45-60 perc



KULCSSZAVAK: #papírsárkány #kreativitás
#kézművesség #festés




KOMPETENCIÁK: Finommotorika, kézügyesség,
tudásszerző képesség



KAPCSOLÓDÓ TANTÁRGYAK: Technika és tervezés,
vizuális kultúra



KREATÍV: Kézműves foglalkozás



21

PAPÍRJÁTÉKOK PAPÍR HINTALÓ



MÚZEUMI FOGLALKOZTATÁSI FORMA: Múzeumpedagógiai és kézműves foglalkozás

TARTALOM: A hintaló és a lovacska játékok régóta népszerűek a gyerekek körében. Egy régi mondás szerint a világ szerencséje a lovak hátán múlik, hogy ez a szerencse a gyerekeket is elkísérje, emberemlékezet óta készítenek hintalovakat agyagból, fából, fémből, műanyagból a mesterek. Kiállításunkban is található néhány szép hintaló, melyek történetét a diákok is megismerhetik. Kézműves foglalkozáson pedig papír hintalókat készítenek a gyerekek.



22



4-6 AJÁNLOTT KOROSZTÁLY: 8 éves kor felett

AJÁNLOTT LÉTSZÁM: min. 6 - max. 25 fő


IDŐTARTAM: 45-60 perc

KULCSSZAVAK: #papír hintaló #kreativitás #kézművesség

KOMPETENCIÁK: Finommotorika, kézügyesség, tudásszerző képesség

KAPCSOLÓDÓ TANTÁRGYAK: Technika és tervezés, vizuális kultúra

KREATÍV: Kézműves foglalkozás



23

MACKÓ TÁNC

MACI UJJBÁB PAPIRBÓL



MÚZEUMI FOGLALKOZTATÁSI FORMA: Múzeumpedagógiai és kézműves foglalkozás

TARTALOM: A plüssmackó világhódító útja a XX. sz. elején kezdődött, 1902-ben Margarete Steiff játékkészítő műhelyében megalkotta az első mackót. Szórákaténusz Játékmúzeum kiállításában lévő mackók is arra várnak, hogy megismerhessék a gyerekek az ő történeteiket! A múzeum műhelyében minden gyermek elkészítheti papírból a maga egyedi kis mackóját.

4-6 AJÁNLOTT KOROSZTÁLY: 6 éves kor felett

AJÁNLOTT LÉTSZÁM: min. 6 - max. 25 fő

IDŐTARTAM: 45-60 perc


KULCSSZAVAK: #kreativitás #kézművesség #maci #ujjbáb papírból

KOMPETENCIÁK: Finommotorika, kézügyesség, tudásszerző képesség

KAPCSOLÓDÓ TANTÁRGYAK: Környezetismeret, technika és tervezés

KREATÍV: Kézműves foglalkozás

PAPÍRJÁTÉKOK PAPÍR PAPRIKAJANCSI



MÚZEUMI FOGLALKOZTATÁSI FORMA: Múzeumpedagógiai és kézműves foglalkozás

TARTALOM: Paprika Jancsi a mesékben, bábjátékokban, mondókákban máig rendszeresen feltűnik, karaktere a vidám nevetés, az önfeledt szórakozás fontosságát hirdeti. Paprika Jancsi karaktere szorosan kötődik Vitéz László figurájához, aki szintén a népi bábjátékok állandó résztvevője. A kézműves műhelyben papír paprikajancsit készítenek sablon segítségével a gyerekek, melynek keze és lába mozgatható.



26



4-6 AJÁNLOTT KOROSZTÁLY: 9 éves kor felett

AJÁNLOTT LÉTSZÁM: min. 6 - max. 25 fő


IDŐTARTAM: 45-60 perc

KULCSSZAVAK: #papír paprikajancsi #kreativitás #kézművesség

KOMPETENCIÁK: Finommotorika, kézügyesség, tudásszerző képesség

KAPCSOLÓDÓ TANTÁRGYAK: Technika és tervezés, vizuális kultúra

KREATÍV: Kézműves foglalkozás



27

PAPÍRJÁTÉKOK PAPÍR AJÁNDÉK TÁSKA



MÚZEUMI FOGLALKOZTATÁSI FORMA: Múzeumpedagógiai és kézműves foglalkozás

TARTALOM: Az állandó kiállítás néhány papírból készült játékanak megtekintése során a gyerekek megismerkednek a papír történetével.

A kézműves műhelyben papír ajándék táskát készítenek sablon segítségével a gyerekek, mely anyák napi ajándék is lehet.

4-6 **AJÁNLOTT KOROSZTÁLY:** 8 éves kor felett

AJÁNLOTT LÉTSZÁM: min. 6 - max. 25 fő

IDŐTARTAM: 45-60 perc

**KULCSSZAVAK:** #papírtáska #kreativitás
#kézművesség #anyák napja

KOMPETENCIÁK: Finommotorika, kézügyesség, tudásszerző képesség

KAPCSOLÓDÓ TANTÁRGYAK: Technika és tervezés, vizuális kultúra

KREATÍV: Kézműves foglalkozás

PAPÍRJÁTÉKOK ÁLARC



MÚZEUMI FOGLALKOZTATÁSI FORMA: Múzeumpedagógiai és kézműves foglalkozás

TARTALOM: Az álarc elrejtí és megváltoztatja a viselőjét. Főként farsang idején öltünk magunkra álarcot, maszkot. Régen ez volt az utolsó alkalom a szórakozásra. Beszélgetünk a mohácsi busójárás történetéről, hogyan úzték ki a busók a törököket, a farsang jellegzetes ételéről, a farsangi szokásokról. A műhelyben pedig, tollas farsangi álarcot készítenek a diákok papírból.

4-6 AJÁNLOTT KOROSZTÁLY: 6 éves kor felett

3 AJÁNLOTT LÉTSZÁM: min. 6 - max. 25 fő

🕒 IDŐTARTAM: 45-60 perc

KULCSSZAVAK: #papír álarc #kreativitás #kézművesség

🎨 KOMPETENCIÁK: Finommotorika, kézügyesség, tudásszerző képesség

📄 KAPCSOLÓDÓ TANTÁRGYAK: Technika és tervezés, vizuális kultúra

✂️ KREATÍV: Kézműves foglalkozás

📅 IGÉNYELHETŐ: Január-február

SZÉLLEL BÉLELT JÁTÉKOK

PAPÍRPROPELLER



MÚZEUMI FOGLALKOZTATÁSI FORMA: Múzeumpedagógiai és kézműves foglalkozás

TARTALOM: A forgó mozgást végző egyszerű játékok régi nagy kedvencek. A játékos tárlatvezetés során megismerkedhetnek a gyerekek a Játékmúzeum papír játékaival. A kézműves műhelyben papír propellert készítenek sablon segítségével, melyet színezéssel tehetnek egyedivé a diákok. A Szórákaténusz körgalériájáról ki is próbálhatják a remekül repülő propellereket.

4-6 AJÁNLOTT KOROSZTÁLY: 6 éves kor felett

AJÁNLOTT LÉTSZÁM: min. 6 - max. 25 fő

IDŐTARTAM: 45-60 perc

KULCSSZAVAK: #papírpropeller #kreativitás #kézművesség

KOMPETENCIÁK: Finommotorika, kézügyesség, tudásszerző képesség

KAPCSOLÓDÓ TANTÁRGYAK: Technika és tervezés, vizuális kultúra

KREATÍV: Kézműves foglalkozás



PAPÍR HALACSKÁS SZÉLSZÁK



MÚZEUMI FOGLALKOZTATÁSI FORMA: Múzeumpedagógiai és kézműves foglalkozás

TARTALOM: A Szórakaténusz Játékmúzeum és Műhely gyűjteményében 350 hagyományos, japán gyerekjáték található, a japán fiúünnep alkalmából a kisfiúk halacskás szélzsákot kapnak ajándékba. Ez ihlette az általunk tervezett halacskás szélzsákot is. A gyerekek a kézműves műhelyben elkészíthetik a saját változatukat.



AJÁNLOTT KOROSZTÁLY: 6 éves kor felett



AJÁNLOTT LÉTSZÁM: min. 6 - max. 25 fő



IDŐTARTAM: 45-60 perc



KULCSSZAVAK: #papírszélzsák #kreativitás #kézművesség





KOMPETENCIÁK: Finommotorika, kézügyesség, tudásszerző képesség



KAPCSOLÓDÓ TANTÁRGYAK: Technika és tervezés, vizuális kultúra



KREATÍV: Kézműves foglalkozás



POSTA JÁTÉK KÉPESLAP KÉSZÍTÉS NYOMDÁZÁSSAL



MÚZEUMI FOGLALKOZTATÁSI FORMA: Múzeumpedagógiai és kézműves foglalkozás

TARTALOM: A foglalkozás Játékos tárlatvezetéssel indul a gyűjtemény postás játékához kapcsolódóan beszélgetünk a postáról. A Szórákaténusz Játékmúzeum gyűjteményében található játékok alapján készültek egyedi nyomdáink. A gyerekek egyedi készítésű képeslapokat nyomdázhatnak, melyeket színezéssel díszíthetnek. A nyomdázás után a foglalkozás keresőjátékkal zárul, ki hány játékot talált meg a nyomdák alapján.

4-6 AJÁNLOTT KOROSZTÁLY: 6 éves kor felett

3 AJÁNLOTT LÉTSZÁM: min. 6 - max. 25 fő

🕒 IDŐTARTAM: 45-60 perc

KULCSSZAVAK: #nyomdázás #kreativitás
#kézművesség #posta játék

👉 KOMPETENCIÁK: Finommotorika, kézügyesség,
tudásszerző képesség

📄 KAPCSOLÓDÓ TANTÁRGYAK: Technika és tervezés,
vizuális kultúra

✂️ KREATÍV: Kézműves foglalkozás



MI FÁN TEREM A KASÍROZÁS

KASÍROZOTT SÍKFORMÁK: MADÁR, TULIPÁN, LEVÉL, CSILLAG, SZÍV, FENYŐ



MÚZEUMI FOGLALKOZTATÁSI FORMA: Múzeumpedagógiai és kézműves foglalkozás

TARTALOM: Az állandó kiállítás néhány papírból készült játékanak megtekintése során a gyerekek megismerkednek a papír történetével. A kézműves műhelyben az előre kivágott kartonformákat egyedileg festett színes csomagolópapírokkal vonják be kasírozás technikájával. Vékony selyemszalagra függesztve lehetnek szoba, ablakdíszek, anyák napi és karácsonyi ajándékok.



4-6 AJÁNLOTT KOROSZTÁLY: 6 éves kor felett

AJÁNLOTT LÉTSZÁM: min. 6 - max. 25 fő


IDŐTARTAM: 45-60 perc

KULCSSZAVAK: #kasírozás #kreativitás #kézművesség #anyák napja #karácsonyi ajándék

KOMPETENCIÁK: Finommotorika, kézügyesség, tudásszerző képesség

KAPCSOLÓDÓ TANTÁRGYAK: Technika és tervezés


KREATÍV: Kézműves foglalkozás



KÖR, KÖR KI JÁTSZIK PÖRGETTYŰ KÉSZÍTÉS



 **MÚZEUMI FOGLALKOZTATÁSI FORMA:** Múzeumpedagógiai és kézműves foglalkozás

 **TARTALOM:** A pörgettyű legrégebbi játékaink egyike, az ókori egyiptomi és görög gyerekek is játszottak már vele. Az általunk előkészített és kivágott kerek formákat díszítik ki a gyerekek alkoholos filctollal, majd a pörgettyű középbe helyezik a megcsiszolt hurkapálca darabokat és kezdődhet is a játék, kinek forog tovább a pörgettyűje.

 **AJÁNLOTT KOROSZTÁLY:** 6 éves kor felett

 **AJÁNLOTT LÉTSZÁM:** min. 6 - max. 25 fő

 **IDŐTARTAM:** 45-60 perc

 **KULCSSZAVAK:** #kreativitás #kézművesség #pörgettyű

 **KOMPETENCIÁK:** Finommotorika, kézügyesség, tudásszerző képesség

 **KAPCSOLÓDÓ TANTÁRGYAK:** Technika és tervezés, vizuális kultúra

 **KREATÍV:** Kézműves foglalkozás

TEXTILJÁTÉK

BATIKTERÍTŐK KÖTÖZÖTT TECHNIKÁVAL



MÚZEUMI FOGLALKOZTATÁSI FORMA: Múzeumpedagógiai és kézműves foglalkozás

TARTALOM: A kötözött batikolási technikával ismerkedhetnek meg a diákok. A minták az alapján alakulnak, hogy milyen szorosan, illetve a szövet mely részén kötik el az anyagot. A batikolás közben, amíg fő a textil a gyerekek játékos feladatokat kapnak, melyeket a kiállítás megtekintésével oldhatnak meg. Anyák napjára is ajánljuk.

4-6 AJÁNLOTT KOROSZTÁLY: 9 éves kor felett

AJÁNLOTT LÉTSZÁM: min. 6 - max. 25 fő

IDŐTARTAM: 45-60 perc


KULCSSZAVAK: #kreativitás #kézművesség #batikolás #anyák napja

KOMPETENCIÁK: Finommotorika, kézügyesség, tudásszerző képesség

KAPCSOLÓDÓ TANTÁRGYAK: Technika és tervezés, vizuális kultúra

KREATÍV: Kézműves foglalkozás

SZŐ, FON, NEM TAKÁCS KARKÖTŐ KÉSZÍTÉS HETSZÍNVRÁG FONÁSSAL



MÚZEUMI FOGLALKOZTATÁSI FORMA: Múzeumpedagógiai és kézműves foglalkozás

TARTALOM: Játékos tárlatvezetés során felidézzük Csipkerózsika meséjét, beszélgetünk a fonás történetéről a textil elkészítésének folyamatáról.

A kézműves műhelyben a diákok papírkarikák segítségével készítik el színes pamutfonákból a karkötőiket.

4-6 AJÁNLOTT KOROSZTÁLY: 8 éves kor felett

AJÁNLOTT LÉTSZÁM: min. 6 - max. 25 fő

IDŐTARTAM: 45-60 perc

KULCSSZAVAK: #kreativitás #kézművesség #fonás

KOMPETENCIÁK: Finommotorika, kézügyesség, tudásszerző képesség

KAPCSOLÓDÓ TANTÁRGYAK: Technika és tervezés

KREATÍV: Kézműves foglalkozás, mese

GYERE VELÜNK A FONÓBA SODRÁS



MÚZEUMI FOGLALKOZTATÁSI FORMA: Múzeumpedagógiai és kézműves foglalkozás

TARTALOM: Játékos tárlatvezetés során felidézzük Csipkerózsika meséjét, beszélgetünk a fonás történetéről a textília elkészítésének folyamatáról.

A kézműves műhelyben a gyerekek párban dolgozva színes sodrott fonatokat készíthetnek. A kész fonatokat kezükre, hajukba köthetik.

4-6 AJÁNLOTT KOROSZTÁLY: 7 éves kor felett

AJÁNLOTT LÉTSZÁM: min. 6 - max. 25 fő

IDŐTARTAM: 45-60 perc

KULCSSZAVAK: #kreativitás #kézművesség #fonás #sodrás

KOMPETENCIÁK: Finommotorika, kézügyesség, tudásszerző képesség

KAPCSOLÓDÓ TANTÁRGYAK: Technika és tervezés

KREATÍV: Kézműves foglalkozás, mese

OLVASNI JÓ
KÖNYVJELZŐ FILCBŐL



MÚZEUMI FOGLALKOZTATÁSI FORMA: Múzeumpedagógiai és kézműves foglalkozás

TARTALOM: Kiállításunkban található régi mesekönyvek kapcsán, beszélgetünk arról kinek melyik a kedvenc meséje, ki szeret olvasni és miért.

A kézműves műhelyben pedig filc könyvjelzőket készíthetnek a gyerekek varrással, egy majdani kedvenc olvasmányuk számára. Szép ajándék is lehet belőle.

4-6 AJÁNLOTT KOROSZTÁLY: 9 éves kor felett

AJÁNLOTT LÉTSZÁM: min. 6 - max. 25 fő

IDŐTARTAM: 60-90 perc

KULCSSZAVAK: #kreativitás #kézművesség #varrás #anyák napja

KOMPETENCIÁK: Finommotorika, kézügyesség, tudásszerző képesség

KAPCSOLÓDÓ TANTÁRGYAK: Technika és tervezés

KREATÍV: Kézműves foglalkozás

ÖLTÖGETŐ FILC FIGURA VARRÁSA – NAP, SZÍV



MÚZEUMI FOGLALKOZTATÁSI FORMA: Múzeumpedagógiai és kézműves foglalkozás

TARTALOM: A kiállításban lévő textilből készült játékokkal, bábokkal, babákkal, állatfigurákkal, a neves Steiff gyár régen készült darabjaival és Antoni Rozália textiltervező iparművész bábjaival ismerkedhetnek meg a gyerekek. A kézműves műhelyben varrott filcfigurát készítene a gyerekek, amit anyák napjára is ajánljuk.

4-6 AJÁNLOTT KOROSZTÁLY: 9 éves kor felett

AJÁNLOTT LÉTSZÁM: min. 6 - max. 25 fő

IDŐTARTAM: 60-90 perc

KULCSSZAVAK: #kreativitás #kézművesség #varrás #anyák napja #filc figura

KOMPETENCIÁK: Finommotorika, kézügyesség, tudásszerző képesség

KAPCSOLÓDÓ TANTÁRGYAK: Technika és tervezés

KREATÍV: Kézműves foglalkozás

GYAPJÚVARÁZS NEMEZLABDA KÉSZÍTÉS



MÚZEUMI FOGLALKOZTATÁSI FORMA: Múzeumpedagógiai és kézműves foglalkozás

TARTALOM: A kiállításban gyapjúból készült játékokkal ismerkednek meg a diákok. A kézműves műhelyben birkagyapjúból színes nemezlabdát készíthetnek a gyerekek, amit a foglalkozás lezárásaként ki is próbálhatnak.

4-6 **AJÁNLOTT KOROSZTÁLY:** 6 éves kor felett

AJÁNLOTT LÉTSZÁM: min. 6 - max. 25 fő

IDŐTARTAM: 60-90 perc

**KULCSSZAVAK:** #kreativitás #kézművesség #nemezlabda #nemezelés

KOMPETENCIÁK: Finommotorika, kézügyesség, tudásszerző képesség

KAPCSOLÓDÓ TANTÁRGYAK: Környezetismeret, technika és tervezés

KREATÍV: Kézműves foglalkozás

GYAPJÚVARÁZS NEMEZTULIPÁN ÉDESANYÁMNAK



MÚZEUMI FOGLALKOZTATÁSI FORMA: Múzeumpedagógiai és kézműves foglalkozás

TARTALOM: Mi az a nemez? Miből készül? Mi mindenre használható?

A kézműves műhelyben a gyerekek megismerkednek a nemezelés ősi technikájával, és elkészítenek egy egyedi nemeztulipán nyakláncot, mely anyák napi ajándék is lehet.

4-6 **AJÁNLOTT KOROSZTÁLY:** 6 éves kor felett

AJÁNLOTT LÉTSZÁM: min. 6 - max. 25 fő

IDŐTARTAM: 60-90 perc

**KULCSSZAVAK:** #kreativitás #kézművesség #nemeztulipán #anyák napja #nemezelés

KOMPETENCIÁK: Finommotorika, kézügyesség, tudásszerző képesség

KAPCSOLÓDÓ TANTÁRGYAK: Környezetismeret, technika és tervezés

KREATÍV: Kézműves foglalkozás



KARÁCSONYI KÉSZÜLŐDÉS MÉZESKALÁCSÜTÉS



MÚZEUMI FOGLALKOZTATÁSI FORMA: Múzeumpedagógiai és kézműves foglalkozás

TARTALOM: A kézműves műhelyben magvakkal díszített mézeskalácsokat készítenek a diákok. Míg a sütemények kisülnek, a gyermekek játékos feladatok segítségével ismerkednek a játékkiállítással. A foglalkozás végén megkóstolják a frissen sült, illatos mézeskalácsokat.

4-6 AJÁNLOTT KOROSZTÁLY: 6 éves kor felett

3 AJÁNLOTT LÉTSZÁM: min. 6 - max. 25 fő

🕒 IDŐTARTAM: 60-90 perc

KULCSSZAVAK: #kreativitás #kézművesség #nemeztulipán #anyák napja #nemezelés

🎯 KOMPETENCIÁK: Finommotorika, kézügyesség, tudásszerző képesség

📄 KAPCSOLÓDÓ TANTÁRGYAK: Környezetismeret, technika és tervezés

✂️ KREATÍV: Kézműves foglalkozás

📅 IGÉNYELHETŐ: November-december

JÁTÉKOS TÁRLATVEZETÉS



MÚZEUMI FOGLALKOZTATÁSI FORMA: Múzeumpedagógiai és kézműves foglalkozás

TARTALOM: Játékos feladatok segítségével fedezik fel közösen a kiállítás gyűjteményi kincseit, megismerkednek régi korok játékaival, régen élt gyermekek világával. A kiállítás nyomán készült színezők várják a gyermekeket a kézműves műhelyben.

4-6

AJÁNLOTT KOROSZTÁLY: 6 éves kor felett



AJÁNLOTT LÉTSZÁM: min. 6 - max. 25 fő



IDŐTARTAM: 45-60 perc



KULCSSZAVAK: #kreativitás #kézművesség #játéktörténet #színező



KOMPETENCIÁK: Finommotorika, kézügyesség, tudásszerző képesség



KAPCSOLÓDÓ TANTÁRGYAK: Vizuális kultúra



KREATÍV: Kézműves foglalkozás



IGÉNYELHETŐ: Január, február, március, szeptember, október

JÁTÉK A MÚZEUMBAN KI ETTE MEG A TORTÁT?



MÚZEUMI FOGLALKOZTATÁSI FORMA: Múzeumpedagógiai és kézműves foglalkozás

TARTALOM: A babaházban valaki megdézsmálta Micike szülinapi tortáját. Ki lehetett az? A kiállítást végigjárva jutnak a gyerekek közelebb az igazsághoz és megismerik a babaházak világát.

A kézműves műhelyben a kiállítás nyomán készült nyomdákkal egyedi képeslapot készíthetnek a diákok.



60



4-6 AJÁNLOTT KOROSZTÁLY: 6 éves kor felett

AJÁNLOTT LÉTSZÁM: min. 6 - max. 25 fő

IDŐTARTAM: 45-60 perc


KULCSSZAVAK: #kreativitás #kézművesség #játéktörténet #nyomda

KOMPETENCIÁK: Finommotorika, kézügyesség, tudásszerző képesség

KAPCSOLÓDÓ TANTÁRGYAK: Vizuális kultúra

KREATÍV: Kézműves foglalkozás

IGÉNYELHETŐ: Január, február, március, szeptember, október



61

JUMBÓ ÉS BARÁTAI LEMEZJÁTÉKOK A SZÓRAKATÉNU SZBAN



MÚZEUMI FOGLALKOZTATÁSI FORMA: Múzeumpedagógiai és kézműves foglalkozás

TARTALOM: Hogyan működnek a lemezjátékok? A kiállítás sokféle lemezjátékot mutat be, hasonmás játékok segítségével a működésüket is megismerhetik a diákok. A kézműves műhelyben a kiállítás nyomán készült nyomdákkal egyedi képeslapot készíthetnek a gyerekek.

4-6 AJÁNLOTT KOROSZTÁLY: 6 éves kor felett

AJÁNLOTT LÉTSZÁM: min. 6 - max. 25 fő

IDŐTARTAM: 45-60 perc

KULCSSZAVAK: #kreativitás #kézművesség #játéktörténet #nyomda

KOMPETENCIÁK: Finommotorika, kézügyesség, tudásszerző képesség

KAPCSOLÓDÓ TANTÁRGYAK: Vizuális kultúra

KREATÍV: Kézműves foglalkozás

IGÉNYELHETŐ: Január, február, március, szeptember, október