

MÚZEUMPEDAGÓGIAI FOGLALKOZÁSOK

FELSŐ TAGOZATOSOKNAK

A SZÓRAKATÉNU SZ JÁTÉKMÚZEUM ÉS MŰHELYBEN



szóraténusz
játékmúzeum
és műhely

IKJM
Kecskeméti
Katona József Múzeum

INFORMÁCIÓ ÉS BEJELENTKEZÉS

DIÁK BELÉPŐJEGY: 600,-/fő

**A MÚZEUMPEDAGÓGIAI
FOGLALKOZÁS:** belépőjegy + 600,-/fő

KÉZMŰVES FOGLALKOZÁS belépőjegy + 600,-/fő

SZÓRAKA CSOPORTOS BÉRLET 1.500 Ft/fő/3 alkalom
(Kecskeméti iskolai és óvodai csoportok számára)

Jelentkezés és bővebb információ:

telefon: 76/481 469

e-mail: muzeumesmuhely@szorakatenusz.hu

Felhívjuk szíves figyelmüket, hogy csak nyitvatartási időben,
keddtől-péntekig tudunk csoportot fogadni!

A múzeum műhelyében készült agyagmunkák kiégetése benne
van a foglalkozás árában, de a kész munkák elvitelét egyénileg
kell megoldaniuk.

TARTALOMJEGYZÉK

Marokedény – Agyagból edénykészítés.....	6
Mutasd a belső felét! – Felrakott edény készítése agyagból	10
Szélcsengő hangjai – Agyagból síkfigurák készítése	12
Édesanyámnak emlékül – Agyagból medál készítése, nyomhagyással díszítve	14
Mackó történet – Mozgatható végtagú maci készítése agyagból.....	16
Agyagozás – Szappantartó készítés agyagból.....	18
Agyagozás – Fehéragyagból cicás tálka készítése.....	20
Ünnepi készülődés – Sík karácsonyfadíszek agyagból	21
Ünnepi készülődés – Gyertyatartó készítése agyagból	22
Társasjátékok	
Mini malom agyagból	24
Készíts magadnak társasjátékot!	
Mini amőba készítése.....	26
Horgászjáték	28
Papírajátékok	
Papírsárkány.....	30




TARTALOMJEGYZÉK

Álarc.....	32
Papír hintaló	34
Papír paprikajancsi	36
Kasírozás	
Tükrös szív anyák napjára	38
Zörgődob	40
Mi fán terem a kasírozás – Kasírozott síkformák:	
madár, tulipán, levél, csillag, szív, fenyő.....	42
Gyapjúvarázs	
Nemezlabda készítés	44
Nemeztulipán készítés	46
Nemez karkötő.....	48
Egyszerű hangszerek	
Zuzuló készítés	50

TARTALOMJEGYZÉK

Diókasztanyetta	52
Varrás – Olvasni jó - könyvjelző	54
Öltögető	
Filcfigura varrása – teknősbéka, madár, süni, nap, szív	56
Varrott karácsonyfadíszek	58
Zsírkő medál	60
Batkolás – Batikterítők kötözött technikával	62
Karácsonyi készülődés – Mézeskalácssütés.....	64
Mesélő játékok – Játékos tárlatvezetés	66
Lemezjátékok a Szóraténuszban	68
Építőjátékok nyomában.....	70
Vigyázat, csalok! – Rodolfo bűvészkellékei	
a Szóraténuszban	72





MAROKEDÉNY AGYAGBÓL EDÉNYKÉSZÍTÉS



MÚZEUMI FOGLALKOZTATÁSI FORMA: Múzeumpedagógiai és kézműves foglalkozás

TARTALOM: Kik lehetnek azok a gerencserek vagy gölöncsérek? Meddig jár a korsó a kútra? A múzeum régészeti emlékeinek és mini edényeinek megtekintése közben, ismereteket gyűjthetnek a fazekasságról a gyerekek. A múzeum műhelyében elkészíthetik saját kézzel formázott edénykéiket, melyet földfestékekkel díszíthetnek. A diákok foglalkozás során megismerhetik az agyag tulajdonságait és felhasználási területeit.



6



4-6

AJÁNLOTT KOROSZTÁLY: 10 éves kor felett



AJÁNLOTT LÉTSZÁM: min. 6 - max. 25 fő



IDŐTARTAM: 60-70 perc



KULCSSZAVAK: #agyagozás #kreativitás
#kézművesség #marokedény





KOMPETENCIÁK: Finommotorika, kézügyesség, tudásszerző képesség



KAPCSOLÓDÓ TANTÁRGYAK: Technika és tervezés, vizuális kultúra



KREATÍV: Kézműves foglalkozás




7



MUTASD A BELSŐ FELÉT! FELRAKOTT EDÉNY KÉSZÍTÉSE AGYAGBÓL




 **MÚZEUMI FOGLALKOZTATÁSI FORMA:** Múzeumpedagógiai és kézműves foglalkozás

 **TARTALOM:** Kik lehetnek azok a gerencserek vagy gölöncsérek? Meddig jár a korsó a kútra? A múzeum régészeti emlékeinek és mini edényeinek megtekintése közben, ismereteket gyűjthetnek a fazekasságról a gyerekek. A múzeum műhelyében elkészíthetik saját kézzel formázott edénykéiket, melyet földfestéssel díszíthetnek. A diákok foglalkozás során megismerhetik az agyag tulajdonságait és felhasználási területeit.




8




 **AJÁNLOTT KOROSZTÁLY:** 10 éves kor felett


 **AJÁNLOTT LÉTSZÁM:** min. 6 - max. 25 fő



 **IDŐTARTAM:** 60-70 perc

 **KULCSSZAVAK:** #agyagozás #kreativitás
#kézművesség #agyagedény

 **KOMPETENCIÁK:** Finommotorika, kézügyesség, tudásszerző képesség

 **KAPCSOLÓDÓ TANTÁRGYAK:** Technika és tervezés, vizuális kultúra

 **KREATÍV:** Kézműves foglalkozás



9



SZÉLCSENGŐ HANGJAI AGYAGBÓL SÍKFIGURÁK KÉSZÍTÉSE



MÚZEUMI FOGLALKOZTATÁSI FORMA: Múzeum-pedagógiai és kézműves foglalkozás

TARTALOM: „A zene hatalmas dolog. Egy dal megváltoztatja a kedved, emléket teremt, megváltoztathatja az életedet.” Változatos hangkeltő játékokat ismerhetnek meg a gyerekek a gyűjteményből. A múzeum műhelyében pedig, agyaglaból különböző formákat kivágva szélcsengőt készí-

hetnek, amit színes földfestékkel is díszíthetnek.

Választható formák: madár, falevél, hal, pillangó, tulipán, tojás, csillag

4-6 **AJÁNLOTT KOROSZTÁLY:** 10 éves kor felett

AJÁNLOTT LÉTSZÁM: min. 6 - max. 25 fő

IDŐTARTAM: 60-70 perc

**KULCSSZAVAK:** #agyagozás #kreativitás
#kézművesség #szélcsengő

KOMPETENCIÁK: Finommotorika, kézügyesség, tudásszerző képesség

KAPCSOLÓDÓ TANTÁRGYAK: Technika és tervezés, vizuális kultúra

KREATÍV: Kézműves foglalkozás



ÉDESANYÁMNAK EMLÉKÜL AGYAGBÓL MEDÁL KÉSZÍTÉSE, NYOMHAGYÁSSAL DÍSZÍTVE



MÚZEUMI FOGLALKOZTATÁSI FORMA: Múzeumpedagógiai és kézműves foglalkozás

TARTALOM: Ezt a kézműves foglalkozást Anyák napjára ajánljuk. A gyerekek, az agyag tulajdonságainak, felhasználási területeinek megismerésén túl, egy egyedi, saját maguk által készített medállal lephetik meg szeretteiket. A kezükbe adott agyagból régi csipkék lenyomatának díszítésével, különféle formákat vághatnak ki (szív, madár, virág), majd földfestékkel még egyedibbé tehetik a munkájukat.



12



4-6

AJÁNLOTT KOROSZTÁLY: 10 éves kor felett



AJÁNLOTT LÉTSZÁM: min. 6 - max. 25 fő



IDŐTARTAM: 60-70 perc



KULCSSZAVAK: #agyagozás #kreativitás #kézművesség
#medál #anyák napja





KOMPETENCIÁK: Finommotorika, kézügyesség, tudásszerző képesség



KAPCSOLÓDÓ TANTÁRGYAK: Technika és tervezés, vizuális kultúra



KREATÍV: Kézműves foglalkozás



13



MACKÓ TÖRTÉNET

MOZGATHATÓ VÉGTAGÚ MACI KÉSZÍTÉSE AGYAGBÓL



MÚZEUMI FOGLALKOZTATÁSI FORMA: Múzeumpedagógiai és kézműves foglalkozás

TARTALOM: A plüssmackó világhódító útja a XX. sz. elején kezdődött, 1902-ben Margarete Steiff játékkészítő műhelyében megalkotta első mackóját. A Szórakatószáz Játékmúzeum kiállításában lévő mackók is arra várnak, hogy megismerhessék a gyerekek az ő történeteiket!
A múzeum műhelyében minden gyermek elkészítheti a maga egyedi kis agyagmedvéjét.



14



4-6

AJÁNLOTT KOROSZTÁLY: 10 éves kor felett



AJÁNLOTT LÉTSZÁM: min. 6 - max. 25 fő



IDŐTARTAM: 60-70 perc



KULCSSZAVAK: #agyagozás #kreativitás #kézművesség
#állatfigurák #mackó





KOMPETENCIÁK: Finommotorika, kézügyesség, tudásszerző képesség



KAPCSOLÓDÓ TANTÁRGYAK: Technika és tervezés, vizuális kultúra



KREATÍV: Kézműves foglalkozás



15



AGYAGOZÁS SZAPPANTARTÓ KÉSZÍTÉS AGYAGBÓL



MÚZEUMI FOGLALKOZTATÁSI FORMA: Múzeumpedagógiai és kézműves foglalkozás

TARTALOM: Fürdőkultúránk eszközeinek megjelenése a játékok birodalmában. Tisztálkodási szokásaink régen és ma. A szappan története, mindezen témák megbeszélése a kiállításban, majd a múzeum műhelyében a gyerekek megismerkednek az agyag tulajdonságaival, felhasználási területeivel. A kezükbe adott agyaglapból sablon használatával szappantartót készíthetnek, majd földfestékkel is díszíthetik a munkájukat. Választható formák: csiga, sün, falevél, cica, hal, ovális formájú. Foglalkozásunkat Anyák napjára is ajánljuk!



16



4-6

AJÁNLOTT KOROSZTÁLY: 10 éves kor felett



AJÁNLOTT LÉTSZÁM: min. 6 - max. 25 fő



IDŐTARTAM: 60-70 perc



KULCSSZAVAK: #agyagozás #kreativitás #kézművesség #szappantartó #anyák napja






KOMPETENCIÁK: Finommotorika, kézügyesség, tudásszerző képesség



KAPCSOLÓDÓ TANTÁRGYAK: Technika és tervezés, vizuális kultúra



KREATÍV: Kézműves foglalkozás



17



AGYAGOZÁS

FEHÉRAGYAGBÓL CICÁS TÁLKA KÉSZÍTÉSE



MÚZEUMI FOGLALKOZTATÁSI FORMA: Múzeumpedagógiai és kézműves foglalkozás

TARTALOM: Kik lehetnek azok a gerencserek vagy gölöncserek? Meddig jár a kórsó a kútra? Régészeti emlékeink és a mini edények megtekintése közben, ismereteket gyűjthetnek a gyerekek a fazekasságról a kiállításban. A múzeum műhelyében pedig egy cica ábrázatú tálkát készíthetnek a gyerekek miközben az agyag tulajdonságairól és felhasználási területeiről is bővíthet az ismeretük. Foglalkozásunkat Anyák napjára is ajánljuk!



18



4-6

AJÁNLOTT KOROSZTÁLY: 10 éves kor felett



AJÁNLOTT LÉTSZÁM: min. 6 - max. 25 fő



IDŐTARTAM: 60-70 perc



KULCSSZAVAK: #agyagozás #kreativitás #kézművesség
#anyák napja #cicás tál





KOMPETENCIÁK: Finommotorika, kézügyesség, tudásszerző képesség



KAPCSOLÓDÓ TANTÁRGYAK: Technika és tervezés, vizuális kultúra



KREATÍV: Kézműves foglalkozás



19



ÜNNEPI KÉSZÜLŐDÉS SÍK KARÁCSONYFADÍSZEK AGYAGBÓL



MÚZEUMI FOGLALKOZTATÁSI FORMA: Múzeumpedagógiai és kézműves foglalkozás

TARTALOM: Gondolkodtál már azon, hogyan ünnepelték a karácsonyt 100 évvel ezelőtt? Kíváncsi vagy, hogyan készültek rá nagy- és dédszüleid és ugyanúgy díszítették-e a fenyőfákat, mint most? A múzeum kiállításában megtekintheted remek alkalom különleges betlehemeinket is. A kézműves műhelyben a gyerekek megismerkednek az agyag tulajdonságaival, felhasználási területeivel. A kezükbe adott agyagból különféle formákat vághatnak ki (szív, csillag, fenyő, angyal), majd földfestékekkel is díszíthetik a munkájukat.



20



4-6

AJÁNLOTT KOROSZTÁLY: 10 éves kor felett



AJÁNLOTT LÉTSZÁM: min. 6 - max. 25 fő



IDŐTARTAM: 60-70 perc



KULCSSZAVAK: #agyagozás #kreativitás
#kézművesség #karácsonyfadísz



KOMPETENCIÁK: Finommotorika, kézügyesség, tudásszerző képesség





KAPCSOLÓDÓ TANTÁRGYAK: Technika és tervezés, vizuális kultúra



KREATÍV: Kézműves foglalkozás



IGÉNYELHETŐ: November-december



21



ÜNNEPI KÉSZÜLŐDÉS GYERTYATARTÓ KÉSZÍTÉSE AGYAGBÓL



MÚZEUMI FOGLALKOZTATÁSI FORMA: Múzeumpedagógiai és kézműves foglalkozás

TARTALOM: Gondolkodtál már azon, hogyan ünnepelték a karácsonyt 100 évvel ezelőtt? Kíváncsi vagy, hogyan készültek rá nagy- és dédszüleid és ugyanúgy díszítették-e a fenyőfákat, mint most? A múzeum kiállításában megtekintheted remek alkalom különleges betlehemeinket is. A kézműves műhelyben az agyag tulajdonságainak, felhasználási területeinek átbeszélése közben a gyerekek a kezükbe adott agyagból gyertyatartót készíthetnek, amit földfestékekkel is díszíthetnek.



22



4-6

AJÁNLOTT KOROSZTÁLY: 10 éves kor felett



AJÁNLOTT LÉTSZÁM: min. 6 - max. 25 fő



IDŐTARTAM: 60-70 perc



KULCSSZAVAK: #agyagozás #kreativitás
#kézművesség #gyertyatartó



KOMPETENCIÁK: Finommotorika, kézügyesség, tudásszerző képesség





KAPCSOLÓDÓ TANTÁRGYAK: Technika és tervezés, vizuális kultúra



KREATÍV: Kézműves foglalkozás




IGÉNYELHETŐ: November-december



23



TÁRSASJÁTÉKOK MINI MALOM AGYAGBÓL



MÚZEUMI FOGLALKOZTATÁSI FORMA: Múzeumpedagógiai és kézműves foglalkozás

TARTALOM: Kecskemét határában 2017-ben, egy avar kori település feltárásában nyolc karcolt malomábrára bukkantak a múzeum régészei. A malomábra már az őskor óta az emberiség meghatározó szimbólumai közé tartozik. A Szórákaténusz Játékmúzeum a régi korok kedvenc társasai mellett malom táblát is őriz. A kézműves műhelyben a gyerekek kinyújtott agyaglapokba karcolva rajzolják meg a tábla vonalrendszerét, amit földfestékkel is díszíthetnek. A kézműves foglalkozás után lehetőség van egy óriás malomjáték kipróbálására.



24



4-6

AJÁNLOTT KOROSZTÁLY: 11 éves kor felett



AJÁNLOTT LÉTSZÁM: min. 6 - max. 25 fő



IDŐTARTAM: 70-90 perc



KULCSSZAVAK: #agyagozás #kreativitás
#kézművesség #malomjáték






KOMPETENCIÁK: Finommotorika, kézügyesség, tudásszerző képesség



KAPCSOLÓDÓ TANTÁRGYAK: Technika és tervezés, vizuális kultúra




KREATÍV: Kézműves foglalkozás



25



KÉSZÍTS MAGADNAK TÁRSASJÁTÉKOT! MINI AMŐBA KÉSZÍTÉSE



MÚZEUMI FOGLALKOZTATÁSI FORMA: Múzeumpedagógiai és kézműves foglalkozás

TARTALOM: A Szórakaténusz Játékmúzeum számos társasjátékot őriz, a régi korok kedvenc társasai mellett, napjaink legújabb társasjátékai is láthatóak a kiállításban. Az amőba játék, vagy, ahogy Magyarországon sokan ismerik, az Ötödölő, az egyik legnépszerűbb logikai játék. Sikerét annak köszönheti, hogy a roppant egyszerű szabályok ellenére is nagyon nehéz tud lenni. A kézműves műhelyben a gyerekek kartonlapra felrajzolják a pályát, majd agyagból elkészítik a korongfigurákat, melyre földfestékekkel x és o mintákat festenek.



26



4-6

AJÁNLOTT KOROSZTÁLY: 10 éves kor felett



AJÁNLOTT LÉTSZÁM: min. 6 - max. 25 fő



IDŐTARTAM: 70-90 perc



KULCSSZAVAK: #agyagozás #kreativitás
#kézművesség #amőbajáték





KOMPETENCIÁK: Finommotorika, kézügyesség, tudásszerző képesség



KAPCSOLÓDÓ TANTÁRGYAK: Technika és tervezés, vizuális kultúra



KREATÍV: Kézműves foglalkozás



27



KÉSZÍTS MAGADNAK TÁRSASJÁTÉKOT! HORGÁSZJÁTÉK



MÚZEUMI FOGLALKOZTATÁSI FORMA: Múzeumpedagógiai és kézműves foglalkozás

TARTALOM: A Szórákaténusz Játékmúzeum gyűjteményében szereplő horgászjáték kapcsán mesélünk a gyerekeknek a játék történetéről.

A horgászjátékot egyszerűsége ellenére a világ minden táján, minden korban nagyon kedvelték, de népszerűsége csúcsát Európában a XIX. század vége és a XX. század eleje között érte el. A játék menetét ismertetjük egy hasonmás játékot felhasználva, a kézműves műhelyben pedig papírsablonok segítségével egyedi horgászjátékot készíthetnek a diákok.



4-6

AJÁNLOTT KOROSZTÁLY: 10 éves kor felett



AJÁNLOTT LÉTSZÁM: min. 6 - max. 25 fő



IDŐTARTAM: 60-70 perc



KULCSSZAVAK: #papírajáték #kreativitás
#kézművesség #horgászjáték





KOMPETENCIÁK: Finommotorika, kézügyesség, tudásszerző képesség



KAPCSOLÓDÓ TANTÁRGYAK: Technika és tervezés, vizuális kultúra



KREATÍV: Kézműves foglalkozás





PAPÍRJÁTÉKOK PAPÍRSÁRKÁNY



MÚZEUMI FOGLALKOZTATÁSI FORMA: Múzeumpedagógiai és kézműves foglalkozás

TARTALOM: A Szórákaténusz Játékmúzeum kiállításában szereplő japán sárkány kapcsán mesélünk a gyerekeknek a sárkányozás történetéről.

A foglalkozáson papírsárkányt készítenek a gyerekek. Maguk készítik el a vázrendszerét és a díszítését festéssel, így mindenki egy különleges, remekül repülő, egyedi sárkányt vihet haza.



4-6

AJÁNLOTT KOROSZTÁLY: 10 éves kor felett



AJÁNLOTT LÉTSZÁM: min. 6 - max. 25 fő



IDŐTARTAM: 70-90 perc



KULCSSZAVAK: #papírsárkány #kreativitás
#kézművesség #festés





KOMPETENCIÁK: Finommotorika, kézügyesség,
tudásszerző képesség



KAPCSOLÓDÓ TANTÁRGYAK: Technika és tervezés,
vizuális kultúra



KREATÍV: Kézműves foglalkozás



PAPÍRJÁTÉKOK ÁLARC



MÚZEUMI FOGLALKOZTATÁSI FORMA: Múzeumpedagógiai és kézműves foglalkozás

TARTALOM: Az álarc elrejteti és megváltoztatja a viselőjét. Főként farsang idején öltünk magunkra álarcot, maszkot. Régen ez volt az utolsó alkalom a szórakozásra. Beszélgetünk a mohácsi busójárás történetéről, hogyan úzták ki a busók a törököket, a farsang jellegzetes ételéről és a farsangi szokásokról. A kézműves műhelyben pedig, tollas farsangi álarcot készítenek a diákok papírból.

AJÁNLOTT KOROSZTÁLY: 10 éves kor felett

AJÁNLOTT LÉTSZÁM: min. 6 - max. 25 fő

IDŐTARTAM: 70-90 perc

KULCSSZAVAK: #papír álarc #kreativitás #kézművesség

KOMPETENCIÁK: Finommotorika, kézügyesség, tudásszerző képesség

KAPCSOLÓDÓ TANTÁRGYAK: Technika és tervezés, vizuális kultúra

KREATÍV: Kézműves foglalkozás

IGÉNYELHETŐ: Január, február

PAPÍRJÁTÉKOK PAPÍR HINTALÓ



MÚZEUMI FOGLALKOZTATÁSI FORMA: Múzeumpedagógiai és kézműves foglalkozás

TARTALOM: A hintaló és a lovacska játékok régóta népszerűek a gyerekek körében. Egy régi mondás szerint a világ szerencséje a lovak hátán múlik, hogy ez a szerencse a gyerekeket is elkísérje, emberemlékezet óta készítenek hintalovakat agyagból, fából, fémből, műanyagból a mesterek. Kiállításunkban is található néhány szép hintaló, melyek történetét a diákok is megismerhetik. Kézműves foglalkozáson pedig papír hintalovat készítenek a gyerekek.

AJÁNLOTT KOROSZTÁLY: 10 éves kor felett

AJÁNLOTT LÉTSZÁM: min. 6 - max. 25 fő

IDŐTARTAM: 45-60 perc

KULCSSZAVAK: #papír hintaló #kreativitás #kézművesség

KOMPETENCIÁK: Finommotorika, kézügyesség, tudásszerző képesség

KAPCSOLÓDÓ TANTÁRGYAK: Technika és tervezés, vizuális kultúra


KREATÍV: Kézműves foglalkozás



PAPÍRJÁTÉKOK PAPÍR PAPRIKAJANCSI



 **MÚZEUMI FOGLALKOZTATÁSI FORMA:** Múzeumpedagógiai és kézműves foglalkozás

 **TARTALOM:** Paprika Jancsi a mesékben, bábjátékokban, mondókákban máig rendszeresen feltűnik, karaktere a vidám nevetés, az önfelelt szórakozás fontosságát hirdeti. Paprika Jancsi karaktere szorosan kötődik Vitéz László figurájához, aki szintén a népi bábjátékok állandó résztvevője. A kézműves műhelyben papír paprikajancsit készítenek sablon segítségével a gyerekek, melynek keze és lába mozgatható.



36




 **AJÁNLOTT KOROSZTÁLY:** 10 éves kor felett

 **AJÁNLOTT LÉTSZÁM:** min. 6 - max. 25 fő



 **IDŐTARTAM:** 45-60 perc

 **KULCSSZAVAK:** #papír paprikajancsi #kreativitás #kézművesség

 **KOMPETENCIÁK:** Finommotorika, kézügyesség, tudásszerző képesség

 **KAPCSOLÓDÓ TANTÁRGYAK:** Technika és tervezés, vizuális kultúra


 **KREATÍV:** Kézműves foglalkozás



37

KASÍROZÁS

TÜKRÖS SZÍV ANYÁK NAPJÁRA



MÚZEUMI FOGLALKOZTATÁSI FORMA: Múzeumpedagógiai és kézműves foglalkozás

TARTALOM: Megismerkednek a vásári játékokkal, ahol mézeskalács tükrös szívet is kaptak régen vásárfiaként a gyerekek. A vásár nemcsak a paraszti árucserének, kereskedelemnek volt fontos színhelye, hanem a társas életnek is. Az állandó kiállítás megtekintése után, a kasírozás technikájával ismertetjük meg a gyerekeket. A kézműves műhelyben kasírozott tükrös szívet készítenek a diákok. Anyák napjára szép és egyedi ajándék is lehet belőle.

4-6 AJÁNLOTT KOROSZTÁLY: 10 éves kor felett

5 AJÁNLOTT LÉTSZÁM: min. 6 - max. 25 fő

🕒 IDŐTARTAM: 70-90 perc

KULCSSZAVAK: #kasírozás #kreativitás #kézművesség
#kasírozott tükrös szív #anyák napja

👉 KOMPETENCIÁK: Finommotorika, kézügyesség, tudásszerző képesség

📄 KAPCSOLÓDÓ TANTÁRGYAK: Technika és tervezés, vizuális kultúra

✂️ KREATÍV: Kézműves foglalkozás

📅 IGÉNYELHETŐ: Március-április



KASÍROZÁS ZÖRGŐDOB



MÚZEUMI FOGLALKOZTATÁSI FORMA: Múzeumpedagógiai és kézműves foglalkozás

TARTALOM: Már egészen kicsi kortól észrevehetően jó hatással van a gyerekek értelmi, érzelmi és testi fejlődésére a zene. Mindenki számára a legkönnyebben hozzáférhető hangszer az énekhang. A kiállításban hangszereket keresnek a gyerekek. A kézműves műhelyben kasírozott zörgődobot készítenek a diákok. Az egyszerű ritmushangszer hangját a behelyezett kukorica adja. A kasírozáshoz használt kézzel festett csomagoló papírokat használunk. Minden munka egyedi alkotás lesz. Másnap, száradás után használható!



40



4-6

AJÁNLOTT KOROSZTÁLY: 10 éves kor felett



AJÁNLOTT LÉTSZÁM: min. 6 - max. 25 fő



IDŐTARTAM: 70-90 perc



KULCSSZAVAK: #kasírozás #kreativitás #kézművesség
#kasírozott zörgődob






KOMPETENCIÁK: Finommotorika, kézügyesség, tudásszerző képesség



KAPCSOLÓDÓ TANTÁRGYAK: Technika és tervezés, vizuális kultúra



KREATÍV: Kézműves foglalkozás



41



MI FÁN TEREM A KASÍROZÁS

KASÍROZOTT SÍKFORMÁK: MADÁR, TULIPÁN, LEVÉL, CSILLAG, SZÍV, FENYŐ



MÚZEUMI FOGLALKOZTATÁSI FORMA: Múzeumpedagógiai és kézműves foglalkozás



TARTALOM: Az állandó kiállítás papírajátékai kapcsán beszélgetünk a papír történetéről.

A kézműves műhelyben folytatjuk a papírral való ismerkedést, a kasírozás technikájával ismertetjük meg a gyerekeket. Az előre kivágott kartonformákat egyedileg festett színes csomagolópapírokkal vonjuk be tapétaragasztó segítségével. Minden munka egyedi alkotás lesz. Vékony selyemszalaggal függesztve lehetnek szoba és ablakdíszek.



42



4-6

AJÁNLOTT KOROSZTÁLY: 10 éves kor felett



AJÁNLOTT LÉTSZÁM: min. 6 - max. 25 fő



IDŐTARTAM: 70-90 perc



KULCSSZAVAK: #kasírozás #kreativitás #kézművesség
#kasírozott síkformák






KOMPETENCIÁK: Finommotorika, kézügyesség, tudásszerző képesség



KAPCSOLÓDÓ TANTÁRGYAK: Technika és tervezés, vizuális kultúra



KREATÍV: Kézműves foglalkozás




43



GYAPJÚVARÁZS NEMEZLABDA KÉSZÍTÉS



 **MÚZEUMI FOGLALKOZTATÁSI FORMA:** Múzeumpedagógiai és kézműves foglalkozás

 **TARTALOM:** A kiállításban gyapjából készült játékokkal ismerkednek meg a diákok. A kézműves műhelyben birkagyapjából színes nemezlabdát készíthetnek a gyerekek, amit a foglalkozás lezárásaként ki is próbálhatnak.



4-6

AJÁNLOTT KOROSZTÁLY: 10 éves kor felett



AJÁNLOTT LÉTSZÁM: min. 6 - max. 25 fő



IDŐTARTAM: 60-70 perc



KULCSSZAVAK: #nemezelés #kreativitás #kézművesség #nemezlabda





KOMPETENCIÁK: Finommotorika, kézügyesség, tudásszerző képesség



KAPCSOLÓDÓ TANTÁRGYAK: Technika és tervezés, vizuális kultúra



KREATÍV: Kézműves foglalkozás





GYAPJÚVARÁZS NEMEZTULIPÁN KÉSZÍTÉS



MÚZEUMI FOGLALKOZTATÁSI FORMA: Múzeumpedagógiai és kézműves foglalkozás

TARTALOM: Mi az a nemez? Miből készül? Mi mindenre használható? Milyen régre nyúlik vissza a nemezelés tudománya? A kézműves műhelyben a gyerekek megismerkednek a nemezelés ősi technikájával, és elkészítenek egy egyedi nemeztulipán nyakláncot, mely anyák napi ajándék is lehet.



4-6

AJÁNLOTT KOROSZTÁLY: 10 éves kor felett



AJÁNLOTT LÉTSZÁM: min. 6 - max. 25 fő



IDŐTARTAM: 60-90 perc



KULCSSZAVAK: #kreativitás #kézművesség #nemeztulipán #anyák napja #nemezelés






KOMPETENCIÁK: Finommotorika, kézügyesség, tudásszerző képesség



KAPCSOLÓDÓ TANTÁRGYAK: Technika és tervezés, vizuális kultúra



KREATÍV: Kézműves foglalkozás






GYAPJÚVARÁZS NEMEZKARKÖTŐ



 **MÚZEUMI FOGLALKOZTATÁSI FORMA:** Múzeumpedagógiai és kézműves foglalkozás

 **TARTALOM:** Mi az a nemez? Miből készül? Mi mindenre használható? Milyen régre nyúlik vissza a nemezelés tudománya? A kézműves műhelyben a gyerekek megismerkednek a nemezelés ősi technikájával, és elkészítenek egy egyedi nemez karkötőt.



4-6

AJÁNLOTT KOROSZTÁLY: 10 éves kor felett



AJÁNLOTT LÉTSZÁM: min. 6 - max. 25 fő



IDŐTARTAM: 60 perc



KULCSSZAVAK: #kreativitás #kézművesség
#nemez karkötő #nemezelés





KOMPETENCIÁK: Finommotorika, kézügyesség, tudásszerző képesség



KAPCSOLÓDÓ TANTÁRGYAK: Technika és tervezés, vizuális kultúra



KREATÍV: Kézműves foglalkozás





EGYSZERŰ HANGSZEREK ZUZULÓ KÉSZÍTÉS



MÚZEUMI FOGLALKOZTATÁSI FORMA: Múzeumpedagógiai és kézműves foglalkozás

TARTALOM: A letakart kosár hangszereket rejt, melyeket a gyerekekkel megszólaltatunk és hasonlókat keresünk a kiállításban. Egy közös zenélés és éneklés után a műhelyben zuzulót készítenek, majd az elkészült egyszerű hangszert is megszólaltatják. A foglalkozás során használnak smirgli, fűrész és ráspolyt is.



4-6 **AJÁNLOTT KOROSZTÁLY:** 10 éves kor felett

AJÁNLOTT LÉTSZÁM: min. 6 - max. 25 fő


IDŐTARTAM: 60-70 perc

**KULCSSZAVAK:** #kreativitás #kézművesség #zuzuló #egyszerű hangszer

KOMPETENCIÁK: Finommotorika, kézügyesség, tudásszerző képesség

KAPCSOLÓDÓ TANTÁRGYAK: Technika és tervezés, vizuális kultúra

KREATÍV: Kézműves foglalkozás





EGYSZERŰ HANGSZEREK DIÓKASZTANYETTA



MÚZEUMI FOGLALKOZTATÁSI FORMA: Múzeumpedagógiai és kézműves foglalkozás

TARTALOM: A letakart kosár hangszereket rejt, melyeket a gyerekekkel megszólaltatunk és hasonlókat keresünk a kiállításban. Egy közös zenélés és éneklés után a műhelyben diókasztanyettát készítenek, majd az elkészült egyszerű hangszert is megszólaltatják.



4-6

AJÁNLOTT KOROSZTÁLY: 10 éves kor felett



AJÁNLOTT LÉTSZÁM: min. 6 - max. 25 fő



IDŐTARTAM: 60-70 perc



KULCSSZAVAK: #kreativitás #kézművesség #diókasztanyetta #egyszerű hangszer





KOMPETENCIÁK: Finommotorika, kézügyesség, tudásszerző képesség



KAPCSOLÓDÓ TANTÁRGYAK: Technika és tervezés, vizuális kultúra



KREATÍV: Kézműves foglalkozás



VARRÁS

OLVASNI JÓ – KÖNYVJELZŐ



MÚZEUMI FOGLALKOZTATÁSI FORMA: Múzeumpedagógiai és kézműves foglalkozás

TARTALOM: „... a könyv az emlékezet és a képzelet meghosszabbítása.” (Borges)

A Játékmúzeum gazdag gyermekkönyv gyűjteménnyel rendelkezik. Beszélgetünk Benedek Elekről, aki 1889-től „Az én újságom” gyermeklap szerkesztője Pósa Lajossal. Keresünk kirakó játékokat, oktató gyermekkönyveket, mesekönyv illusztrációkat. Undi Mariska a Gödöllői Művésztelép sokoldalú alkotója gyermekkönyv illusztrációi is gyűjteményünk értékes darabjai. A kézműves műhelyben filc könyvjelzőket készítünk varrással egy majdani kedvenc könyv számára. Foglalkozásunkat anyák napjára is ajánljuk.

4-6 **AJÁNLOTT KOROSZTÁLY:** 11 éves kor felett

AJÁNLOTT LÉTSZÁM: min. 6 - max. 25 fő

IDŐTARTAM: 70-90 perc

**KULCSSZAVAK:** #kreativitás #kézművesség #varrás #könyvjelző #anyák napja

KOMPETENCIÁK: Finommotorika, kézügyesség, tudásszerző képesség

KAPCSOLÓDÓ TANTÁRGYAK: Technika és tervezés, vizuális kultúra

KREATÍV: Kézműves foglalkozás



ÖLTÖGETŐ FILCFIGURA VARRÁSA – TEKNŐSBÉKA, MADÁR, SÜNI, NAP, SZÍV



MÚZEUMI FOGLALKOZTATÁSI FORMA: Múzeumpedagógiai és kézműves foglalkozás

TARTALOM: A kiállításban lévő textilből készült játékokkal, bábokkal, babákkal, állatfigurákkal, a neves Steiff gyár régen készült darabjaival és Antoni Rozália textiltervező iparművész bábjaival ismerkedhetnek meg a gyerekek. A kézműves műhelyben varrott filcfigurát készítene a gyerekek, amit anyák napjára is ajánljuk.

4-6

AJÁNLOTT KOROSZTÁLY: 11 éves kor felett



AJÁNLOTT LÉTSZÁM: min. 6 - max. 25 fő



IDŐTARTAM: 70-90 perc



KULCSSZAVAK: #kreativitás #kézművesség #varrás #anyák napja #filc figura



KOMPETENCIÁK: Finommotorika, kézügyesség, tudásszerző képesség



KAPCSOLÓDÓ TANTÁRGYAK: Technika és tervezés, vizuális kultúra



KREATÍV: Kézműves foglalkozás

ÖLTÖGETŐ VARROTT KARÁCSONYFADÍSZEK



MÚZEUMI FOGLALKOZTATÁSI FORMA: Múzeumpedagógiai és kézműves foglalkozás

TARTALOM: A kiállításban lévő textilből készült játékokkal, bábokkal, babákkal, állatfigurákkal, a neves Steiff gyár régen készült darabjaival és Antoni Rozália textiltervező iparművész bábjaival ismerkedhetnek meg a gyerekek.
A kézműves műhelyben filc anyagból varrhatnak egyedi karácsonyfadíszeket a diákok.

AJÁNLOTT KOROSZTÁLY: 11 éves kor felett

AJÁNLOTT LÉTSZÁM: min. 6 - max. 25 fő

IDŐTARTAM: 70-90 perc

KULCSSZAVAK: #kreativitás #kézművesség #varrás #karácsony #karácsonyfadísz #filc figura

KOMPETENCIÁK: Finommotorika, kézügyesség, tudásszerző képesség

KAPCSOLÓDÓ TANTÁRGYAK: Technika és tervezés, vizuális kultúra

KREATÍV: Kézműves foglalkozás

IGÉNYELHETŐ: November- december



ÖLTÖGETŐ VARROTT KARÁCSONYFADÍSZEK



MÚZEUMI FOGLALKOZTATÁSI FORMA: Múzeumpedagógiai és kézműves foglalkozás

TARTALOM: Játékos tárlatvezetésünk során kőből készült játékokat, kockákat, társasjátékokat, kőépítőket figyelnek meg a diákok. Beszélgetünk a legrégebbi malomábrázolásokról melyeket hazánk váraiban is megtalálunk. A kézműves műhelyben a diákok kipróbálhatják a zsírkö ékszer készítés kapcsán a zsírkö megmunkálását.



4-6

AJÁNLOTT KOROSZTÁLY: 11 éves kor felett



AJÁNLOTT LÉTSZÁM: min. 6 - max. 25 fő



IDŐTARTAM: 60-70 perc



KULCSSZAVAK: #kreativitás #kézművesség #zsírkö #medál





KOMPETENCIÁK: Finommotorika, kézügyesség, tudásszerző képesség



KAPCSOLÓDÓ TANTÁRGYAK: Technika és tervezés, vizuális kultúra



KREATÍV: Kézműves foglalkozás





BATIKOLÁS

BATIKTERÍTŐK KÖTÖZÖTT TECHNIKÁVAL



MÚZEUMI FOGLALKOZTATÁSI FORMA: Múzeumpedagógiai és kézműves foglalkozás

TARTALOM: A kötözött batikolási technikával ismerkedhetnek meg a diákok. A minták az alapján alakulnak, hogy milyen szorosan, illetve a szövet mely részén kötik el az anyagot. A batikolás közben, amíg fő a textília a gyerekek játékos feladatokat kapnak, melyeket a kiállítás megtekintésével oldhatnak meg. Anyák napjára is ajánljuk.



4-6

AJÁNLOTT KOROSZTÁLY: 10 éves kor felett



AJÁNLOTT LÉTSZÁM: min. 6 - max. 25 fő



IDŐTARTAM: 70-90 perc



KULCSSZAVAK: #kreativitás #kézművesség
#batikolás #anyák napja




KOMPETENCIÁK: Finommotorika, kézügyesség, tudásszerző képesség



KAPCSOLÓDÓ TANTÁRGYAK: Technika és tervezés, vizuális kultúra



KREATÍV: Kézműves foglalkozás





KARÁCSONYI KÉSZÜLŐDÉS MÉZESKALÁCSÜTÉS



MÚZEUMI FOGLALKOZTATÁSI FORMA: Múzeumpedagógiai és kézműves foglalkozás

TARTALOM: A kézműves műhelyben magvakkal díszített mézeskalácsokat készítenek a diákok. Míg a sütemények kisülnek, a gyermekek játékos feladatok segítségével ismerkednek a játékkiállítással. A foglalkozás végén megkóstolják a frissen sült, illatos mézeskalácsokat.



4-6

AJÁNLOTT KOROSZTÁLY: 10 éves kor felett



AJÁNLOTT LÉTSZÁM: min. 6 - max. 25 fő



IDŐTARTAM: 70-90 perc



KULCSSZAVAK: #kreativitás #kézművesség
#karácsony #mézeskalács #sütés



KOMPETENCIÁK: Finommotorika, kézügyesség,
tudásszerző képesség




KAPCSOLÓDÓ TANTÁRGYAK: Technika és tervezés,
vizuális kultúra



KREATÍV: Kézműves foglalkozás



IGÉNYELHETŐ: November-december



MESÉLŐ JÁTÉKOK JÁTÉKOS TÁRLATVEZETÉS



MÚZEUMI FOGLALKOZTATÁSI FORMA: Múzeumpedagógiai és kézműves foglalkozás

TARTALOM: A kiállításban teremtől teremre járva, játékos feladatok segítségével fedezik fel a diákok az állandó kiállítást, miközben megismerkednek régi korok játékaival, régen élt gyermekek világával. A kézműves műhelyben a kiállítás nyomán készült nyomdák várják a gyermekeket, melyek segítségével egyedi képeslapokat készíthetnek maguknak.

4-6

AJÁNLOTT KOROSZTÁLY: 10 éves kor felett



AJÁNLOTT LÉTSZÁM: min. 6 - max. 25 fő



IDŐTARTAM: 60 perc



KULCSSZAVAK: #kreativitás #kézművesség #nyomdázás



KOMPETENCIÁK: Finommotorika, kézügyesség, tudásszerző képesség



KAPCSOLÓDÓ TANTÁRGYAK: Vizuális kultúra



KREATÍV: Kézműves foglalkozás



IGÉNYELHETŐ: Január, február, március, szeptember, október



LEMEZJÁTÉKOK A SZÓRAKATÉNU SZBAN



MÚZEUMI FOGLALKOZTATÁSI FORMA: Múzeumpedagógiai és kézműves foglalkozás

TARTALOM: A diákok betekintést nyerhetnek a lemezjátékok érdekes világába. Hasonmás játékok segítségével ismerhetik meg működésüket. A kézműves műhelyben a kiállítás nyomán készült nyomdák várják a gyermekeket, melyek segítségével egyedi képeslapokat készíthetnek maguknak.

4-6 **AJÁNLOTT KOROSZTÁLY:** 10 éves kor felett

AJÁNLOTT LÉTSZÁM: min. 6 - max. 25 fő

IDŐTARTAM: 60 perc

**KULCSSZAVAK:** #kreativitás #kézművesség #játéktörténet #nyomda

KOMPETENCIÁK: Finommotorika, kézügyesség, tudásszerző képesség

KAPCSOLÓDÓ TANTÁRGYAK: Vizuális kultúra

KREATÍV: Kézműves foglalkozás

21 **IGÉNYELHETŐ:** Január, február, március, szeptember, október



ÉPÍTŐJÁTÉKOK NYOMÁBAN



MÚZEUMI FOGLALKOZTATÁSI FORMA: Múzeumpedagógiai és kézműves foglalkozás

TARTALOM: Különleges hasonmás játékok kipróbálásával teszünk utazást az építőjátékok világában, megismerkedünk a Merkur fémépítővel és az Anker kőépítő készlettel. A kézműves műhelyben a kiállítás nyomán készült nyomdák várják a gyermekeket, melyek segítségével egyedi képeslapokat készíthetnek maguknak.



4-6

AJÁNLOTT KOROSZTÁLY: 10 éves kor felett



AJÁNLOTT LÉTSZÁM: min. 6 - max. 25 fő



IDŐTARTAM: 60 perc



KULCSSZAVAK: #kreativitás #kézművesség #játéktörténet #nyomda



KOMPETENCIÁK: Finommotorika, kézügyesség, tudásszerző képesség





KAPCSOLÓDÓ TANTÁRGYAK: Vizuális kultúra



KREATÍV: Kézműves foglalkozás




IGÉNYELHETŐ: Január, február, március, szeptember, október





VIGYÁZAT, CSALOK! RODOLFO BŰVÉSZKELLÉKEI A SZÓRAKATÉNU SZBAN



MÚZEUMI FOGLALKOZTATÁSI FORMA: Múzeumpedagógiai és kézműves foglalkozás



TARTALOM: Rodolfo bűvészkellékeiről, híres mutatványairól, élettörténetének kalandos epizódjairól tudhatnak meg érdekeséget a diákok.

A kézműves műhelyben megtanulhatnak a gyerekek egy egyszerű trükköt és maguk készíthetik el az ehhez szükséges kellékeket.



AJÁNLOTT KOROSZTÁLY: 10 éves kor felett



AJÁNLOTT LÉTSZÁM: min. 6 - max. 25 fő



IDŐTARTAM: 60 perc



KULCSSZAVAK: #kreativitás #kézművesség #játéktörténet #Rodolfo #bűvészet



KOMPETENCIÁK: Finommotorika, kez ügyesség, tudásszerző képesség



KAPCSOLÓDÓ TANTÁRGYAK: Vizuális kultúra



KREATÍV: Kézműves foglalkozás



IGÉNYELHETŐ: Január, február, március, szeptember, október

